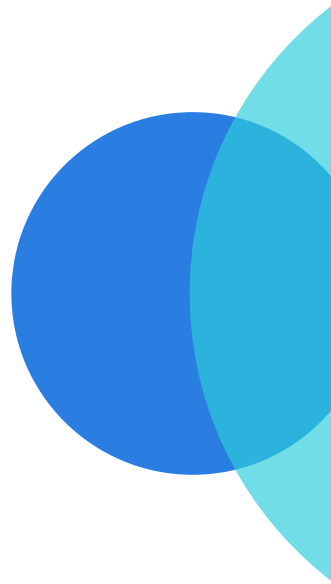




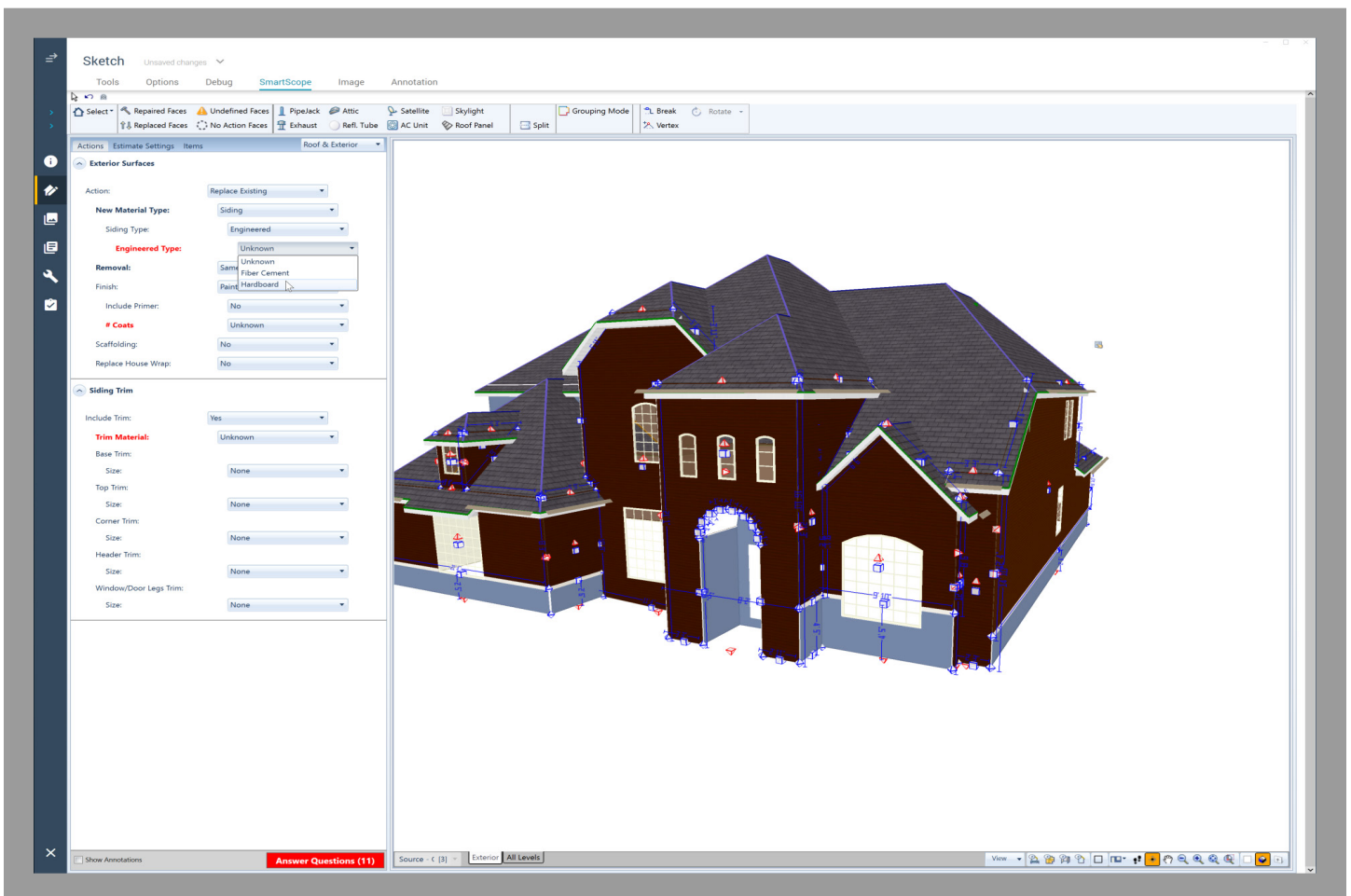
XactScope pour toits et extérieurs



De l'étude initiale à l'estimation finale, les outils d'automatisation dans Xactimate Sketch guideront facilement votre exploration pour créer rapidement des estimations précises et cohérentes pour les extérieurs et les toits de toutes sortes.

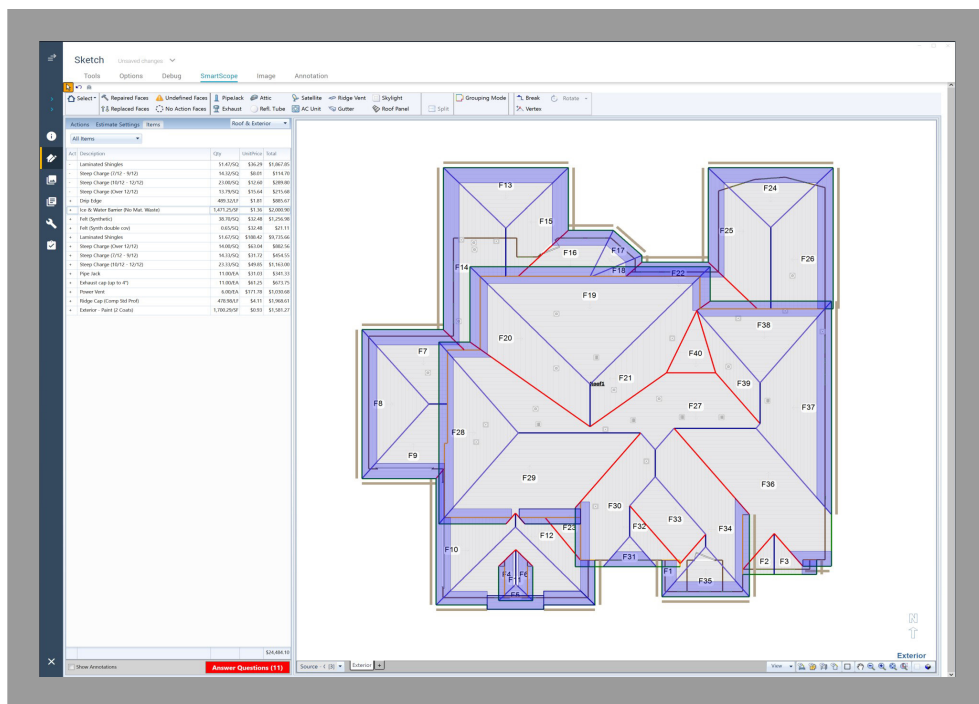
Utiliser l'onglet XactScope

Trouvez Xactimate Toiture et Extérieur sous l'onglet XactScope® disponible dans Xactimate (X1) bureau et en ligne.



Estimation intuitive de la toiture

XactScope® pour les toits vous permet de sélectionner la facette (ou l'ensemble du toit), de déterminer si vous préférez réparer ou remplacer et d'indiquer si le retrait des matériaux est nécessaire. Avec quelques entrées supplémentaires pendant l'étude initiale, votre estimation entière est complète, jusqu'au niveau de chaque ligne d'items, y compris les charges de pentes, la barrière contre la glace et l'eau, le feutre, les crics de tuyau, les événements de tortue, et plus encore.



Estimation extérieure plus rapide

À l'aide des outils d'évaluation intégrés de XactScope, vous pouvez appliquer du parement, de la peinture, des garnitures, des gouttières, des coupe-froids et plus encore. Vous pouvez même tenir compte du lambris et des élévations des murs, pour générer rapidement des estimations extérieures complètes en une fraction de temps.

Importer des images aériennes et des maquettes métalliques

La capacité d'automatisation du toit et de l'extérieur est disponible pour de nombreux fournisseurs d'imagerie aérienne importés.

Disponible avec Xactimate Professional

Les fonctionnalités de XactScope sont **disponibles uniquement avec votre licence Xactimate Professional**. Pour en savoir plus sur XactScope ou pour mettre à niveau votre abonnement à Xactimate, appelez le service des ventes de Xactware au 801 424-9228.



Ventes

801 424-9228

xsales@verisk.com

verisk.com